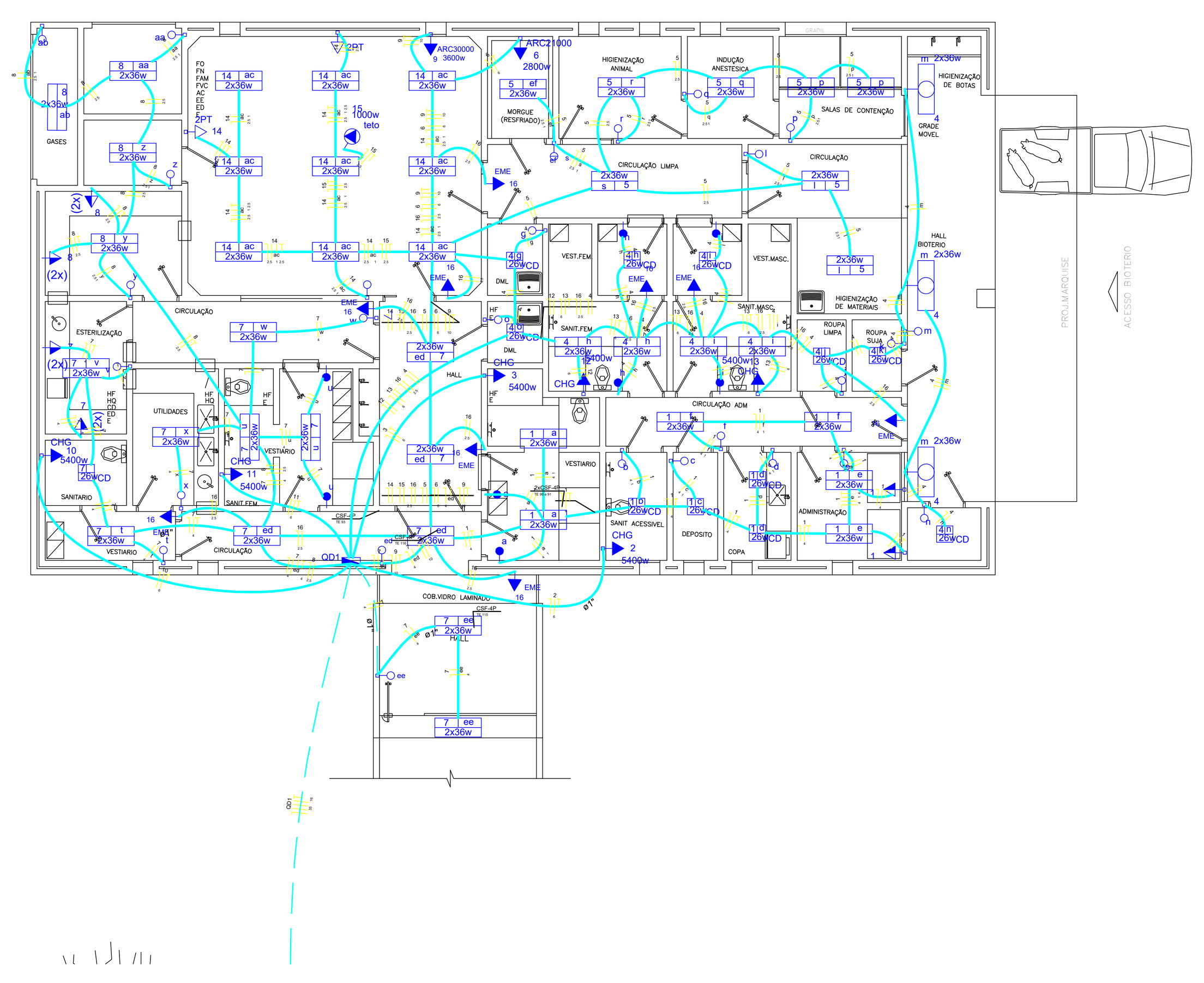

PLANTA BAIXA BIO. TÉRREO

ESCALA 1/100

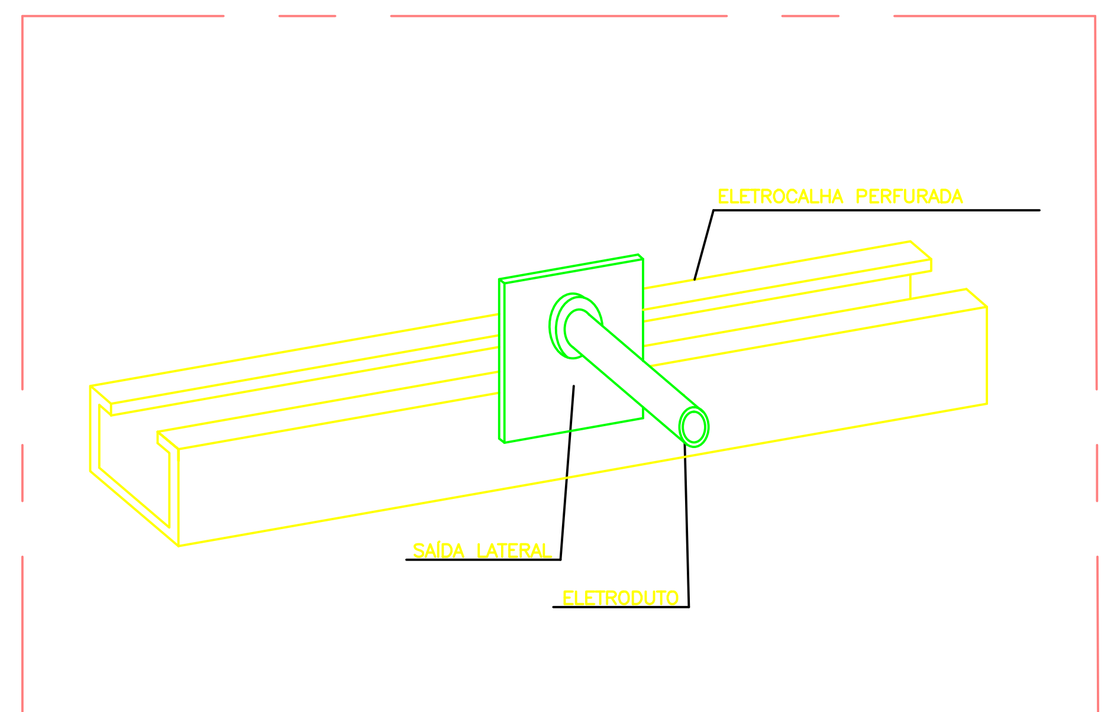


DETALHE DE FIXAÇÃO DO ELETRODUTO NA ELETROCALHA
S/ ESCALA

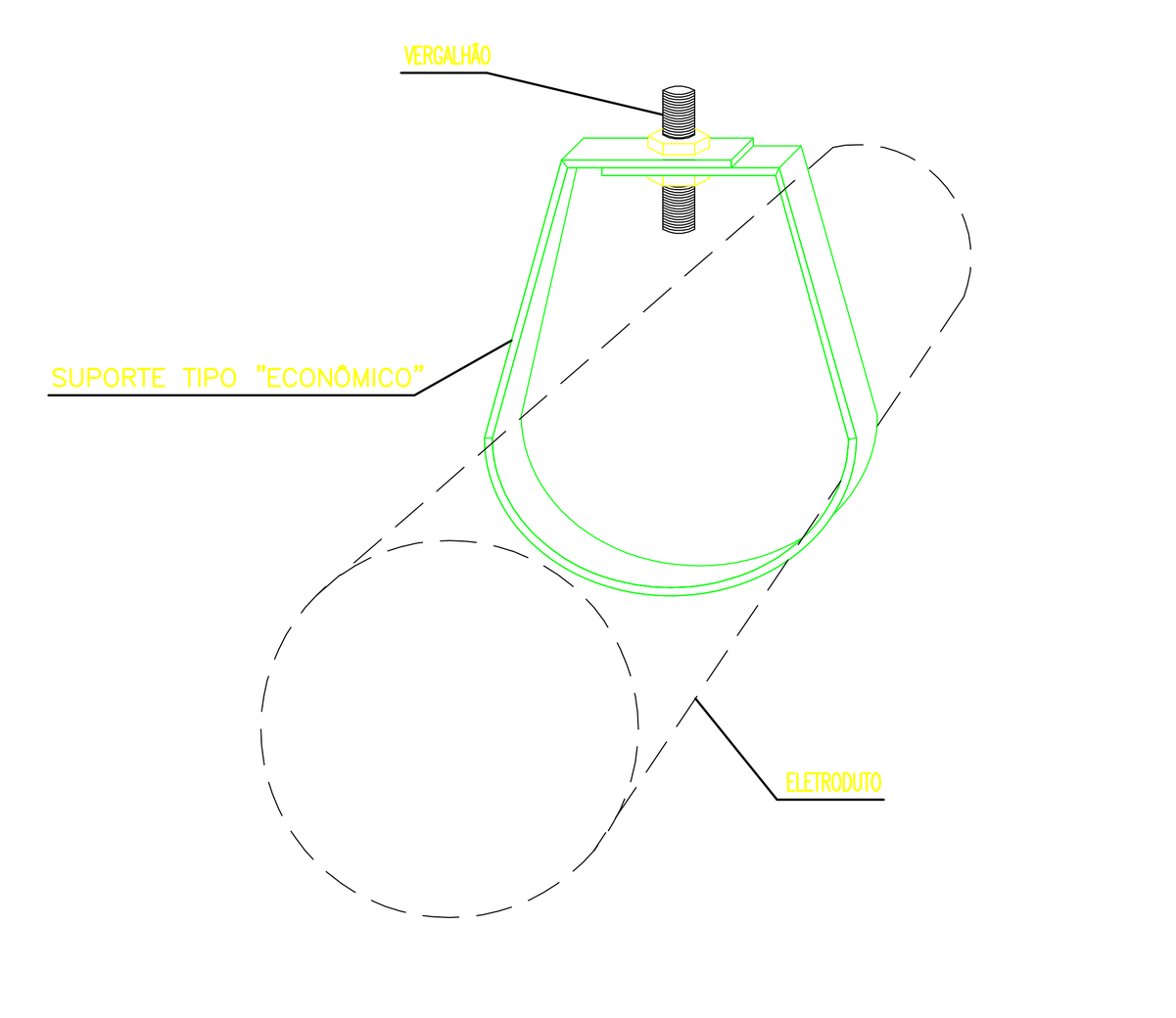


DETALHE DE FIXAÇÃO DO ELETRODUTO NO SUPORTE TIPO "ECONÔMICO".
S/ ESCALA

## DET. CAIXA DE PASSAGEM 800x800x1.000mm

Escala: 1 : 10

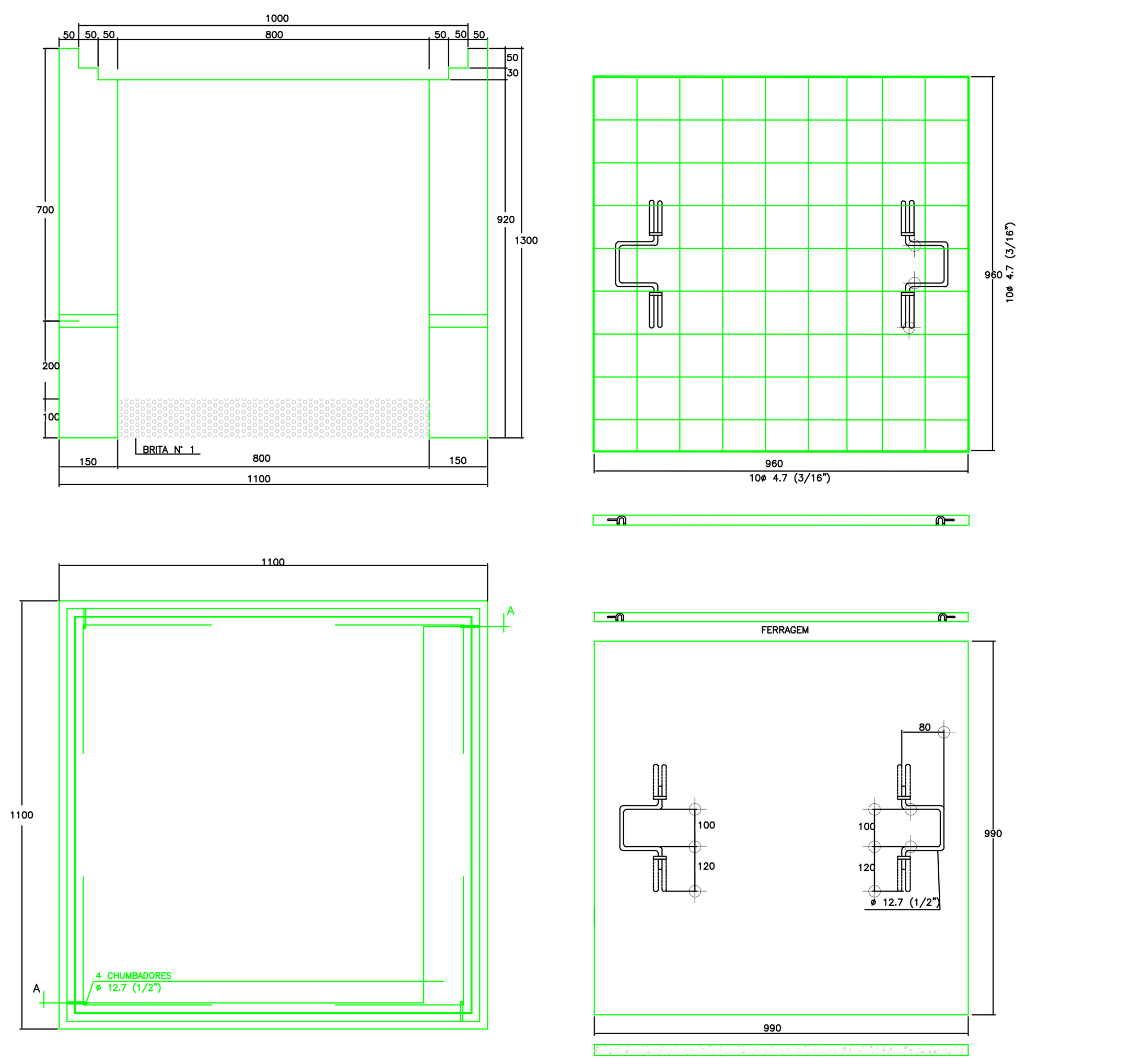


TAMPA

NOTAS:

1 – PAREDES DE TIJOLO MACICOS, DE 1ª CATEGORIA, ASSENTADOS COM ARGAMASSA DE CIMENTO E AREIA, TRACO 1:6

2 – PODERA SER REDUZIDO A ESPESSURA DAS PAREDES, QUANDO AS CAIXAS FOREM FABRICADAS EM CONCRETO, CONSERVANDO–SE AS DIMENSOES INTERNAS.

3 – TAMPA EM CONCRETO ARMADO, COM RESISTENCIA MINIMA A COMPRESSAO DE 120Kgf/cm2 EM 28 DIAS

4 – REVESTIMENTO INTERNO (CHAPISCO E EMBOCO) COM ARGAMASSA DE CIMENTO E AREIA, TRACO 1:4 ESPESSURRA DE 10mm, ACABAMENTO ASPERO A DESEMPENADEIRA.

5 – O DISPOSITIVO P/ LACRE SO E EXIGIDO EM CAIXAS POR ONDE PASSAM CONDUTORES TRANSPORTANDO ENERGIA NAO MEDIDA

6 – MEDIDAS EM mm

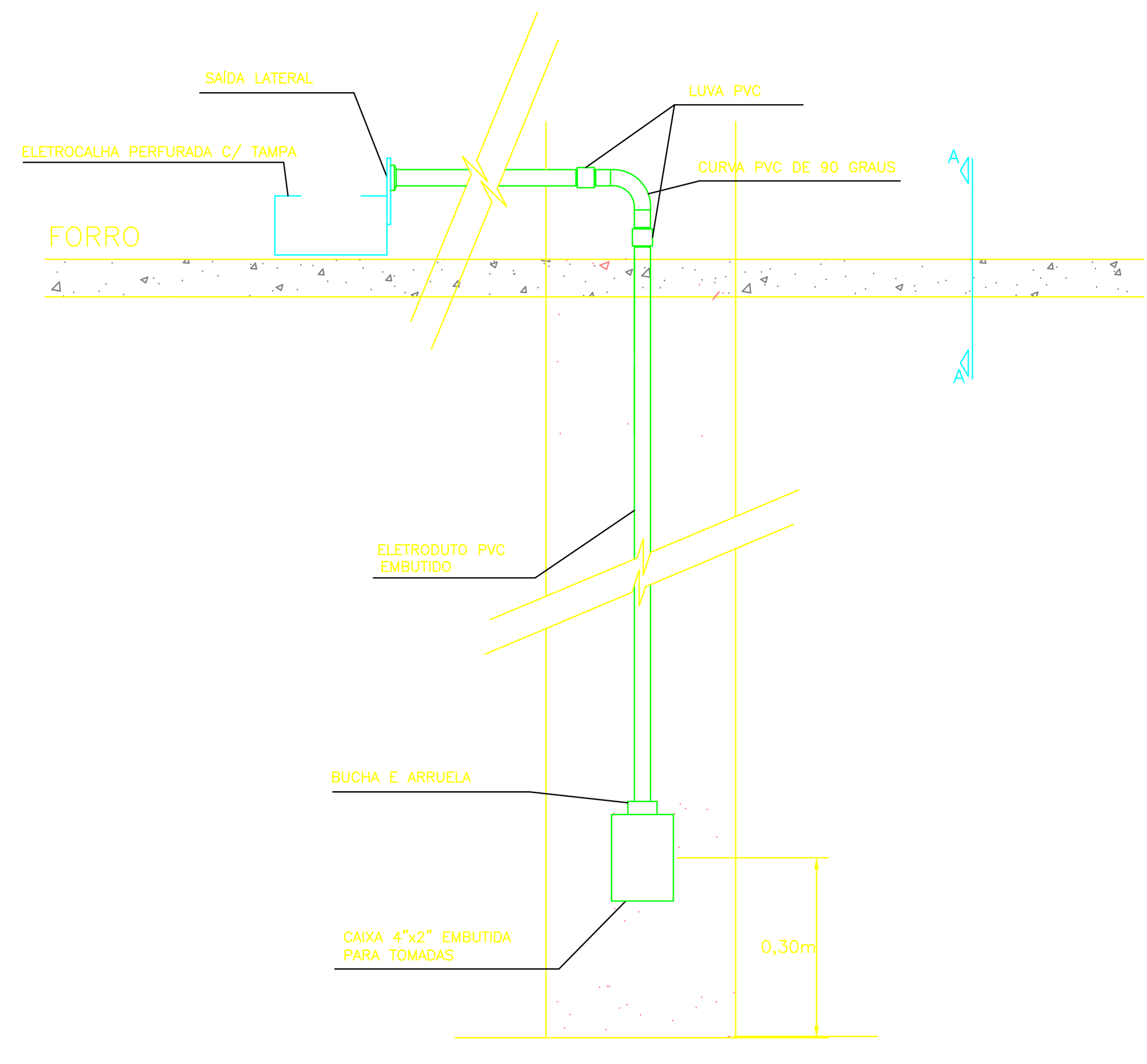


DETALHE – 1 : FIXAÇÃO DA TOMADA NA PAREDE

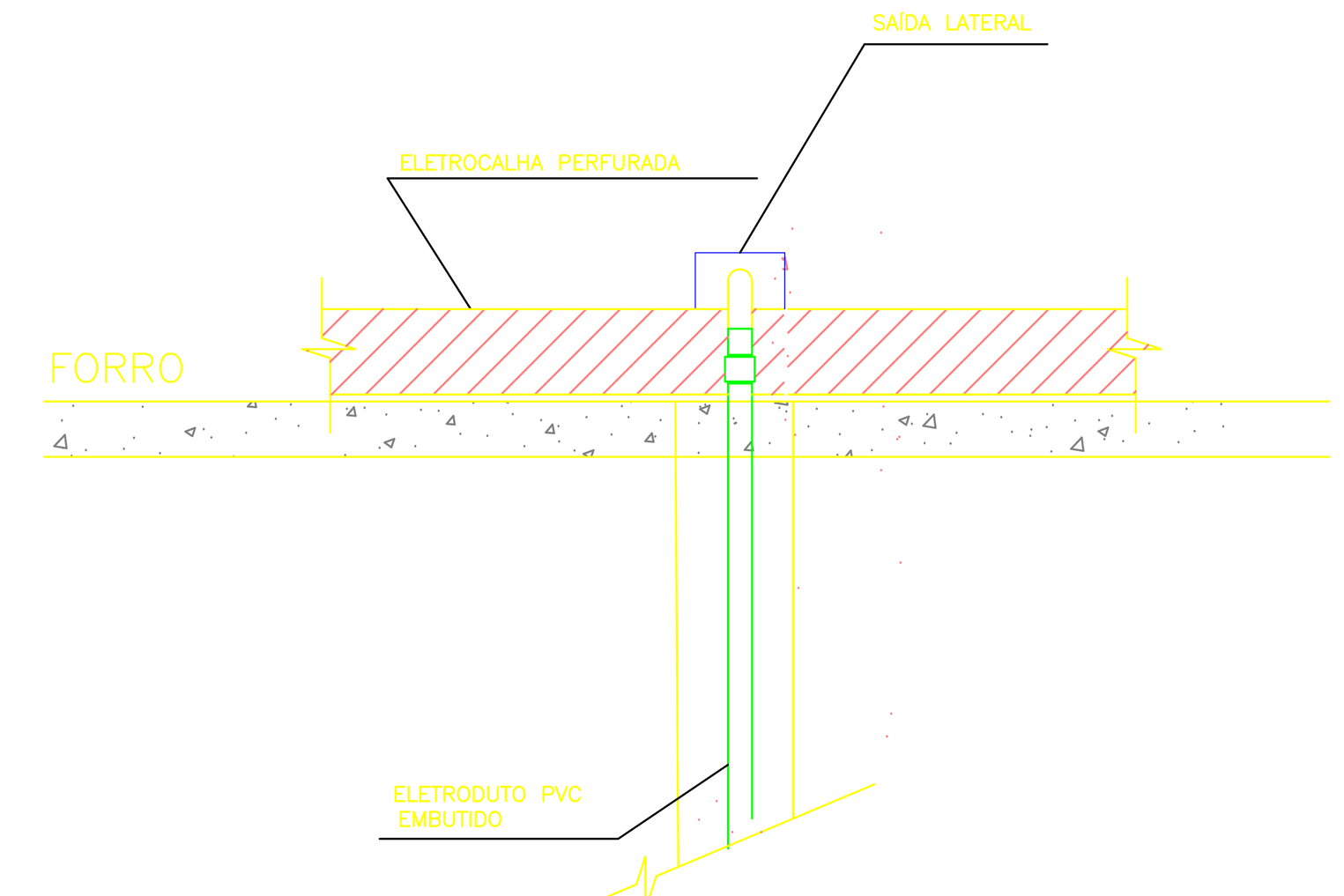


VISTA A – A
SEM ESCALA

## ACESSÓRIOS DE INSTALAÇÃO ELETROCALHAS E PERFILADOS

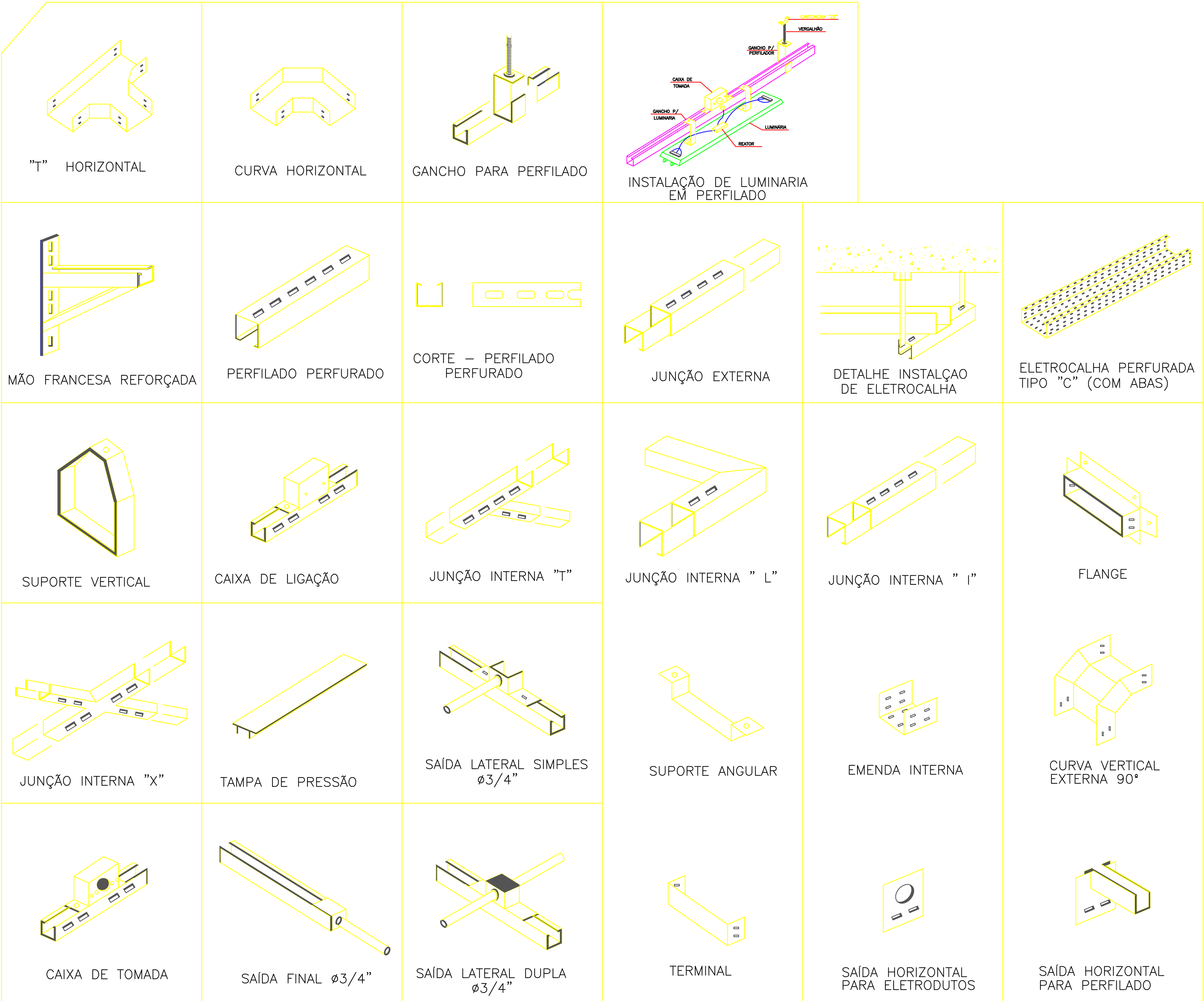


ESQUEMA GENÉRICO P/ MONTAGEM DOS QUADROS COM DR

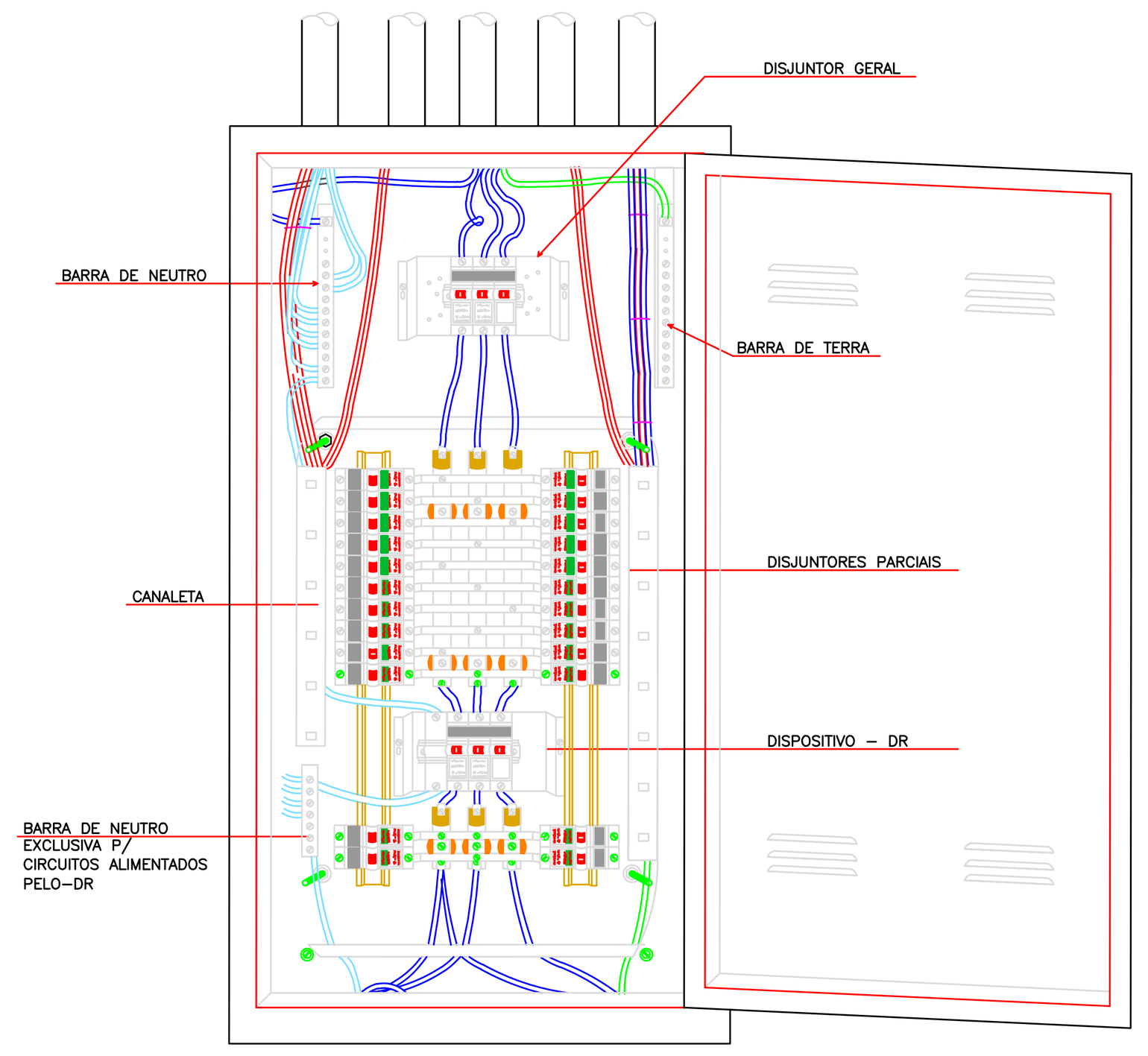


NOTAS:

1) AS PORTAS DOS ARMÁRIOS DOS QUADROS DE DISTRIBUIÇÃO GERAL (QDG's) DEVERÃO SER EM CHAPA DE AÇO C/ACABAMENTO E VEDAÇÃO ADEQUADOS

2) A ESPESSURA DA CHAPA DAS PORTAS SERÁ Nº 16 USG, NO MÍNIMO, DEVENDO SEREM USADAS CHAPAS DE ESPESSURA MAIOR SE, DEVIDO À ÁREA, HOUVER NECESSIDADE DE MAIOR RESISTÊNCIA MECÂNICA. DEVERA POSSUIR UMA TAMPA INTERNA REMOVIVEL EM POLICARBONATO CRISTAL COM ESPESSURA MÍNIMA DE 3mm, COM DISPOSITIVO P/ LACRE E 1 PORTA COM TRINCO.

3) CADA FOLHA DAS PORTAS DEVERÁ SE APOIAR FIRMEMENTE EM BATENTES FIXOS, NÃO SENDO ACEITAS PORTAS SANFONADAS.

4) TODAS AS MEDIDAS EM MILIMETROS

5) AS INSTALAÇÕES ELETRICAS SERÃO EXECUTADAS DE ACORDO COM A NBR 5410 DA ABNT E NORMA CELG

6) O ATERRAMENTO DOS APARTAMNETOS SERÁ DERIVADO DO ATERRAMENTO DA PRUMADA (VER PRANCHA 11/13)

7) TODOS OS ELETRODUTOS COTADOS EM PVC RIG. SERÃO EMBUTIDOS E OS ESPECIFICADOS EM FERRO GLAVANIZADO SERÃO INSTALADOS APARENTE

OBS.: A PROJETISTA NÃO SE RESPONSABILIZA PELA EXECUÇÃO NA OBRA DESTE PROJETO SEM QUE O MESMO TENHA SIDO APROVADO NA CONCESSIONÁRIA DE ENERGIA (CELG).

| R-00 | Inicial | Autor | Projeto básico - Executivo |
|---|---|---|---|

REVISÕES

# FACULDADE DE MEDICINA GOIANÉSIA

# PROJETO ELÉTRICO

RODOVIA GO-438, KM 01, S/N (SENTIDO GOIANÉSIA A STA RITA DO NOVO DESTINO) ZONA RURAL GOIANÉSIA - GO

EDIFICAÇÃO EDUCACIONAL

UNIRV.UNIVERSIDADE DE RIO VERDE - CNPJ:01.815.216/0001-78
SEBASTIÃO LÁZARO PEREIRA - CPF: 054.103.308-54

TÉCNICO ELETROTÉCNICA - CÉLIO RIBEIRO DA SILVA - CREA 13.608/TD - GO

Petrus ENGENHARIA
PROJETOS/ORÇAMENTOS
ADMINISTRAÇÃO E EXECUÇÃO DE OBRAS

PAVIMENTO TÉRREO

PLANTA BAIXA - PAV. TÉRREO
DETALHES
LEGENDA
NOTA/OBS.:

M2
M2
m²
XXX
UNIGOI SI ELE DE 03
05/09/2018
CARLOS

3/5